

# Undervisningsmiljøvurdering (UMV)

Elever årgang 33 · 2016/2017

---

## Baggrund

Med udgangspunkt i undervisningsmiljøloven er Gunslevholm Idrætsefterskole, på lige fod med resten af landets efterskoler, forpligtet til at udarbejde og offentliggøre en skriftlig undervisningsmiljøvurdering. Denne undersøgelse skal foretages mindst hvert tredje år og være med til at sikre, at skolens elever oplever et godt undervisningsmiljø.

Såfremt evalueringen synliggør eventuelle udfordringer, følges den op af en handleplan for, hvordan de løses.

Undervisningsmiljøvurderingen omfatter sundhedsmæssige-, sikkerhedsmæssige-, psykiske- og æstetiske områder.

## Respondenter

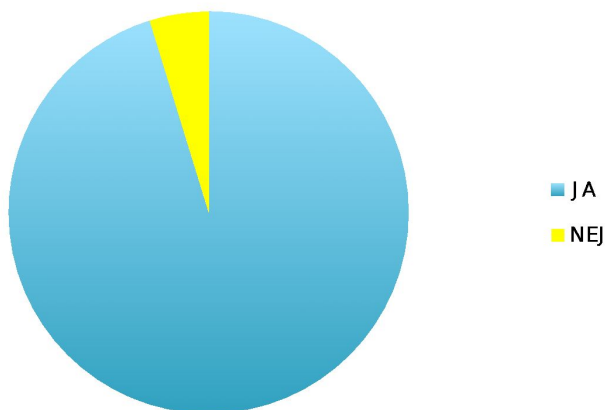
Antallet af responderende elever var 84, jævnt fordelt blandt piger og drenge og linjefag. Da det samlede antal elever på skolen primo april 2017 var 168, kan man imidlertid konkludere, at svarprocenten er lav og der på baggrund heraf er en mulig bias.

## Sundhed

Er temperaturen i klasselokalerne passende ved normal udetemperatur?

JA: 95,2%

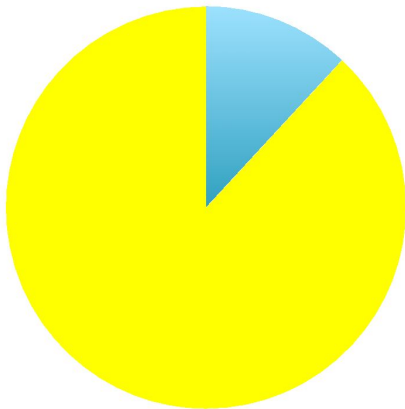
NEJ: 4,8%



Oplever du gener på grund af træk?

JA: 11,9%

NEJ: 88,1%

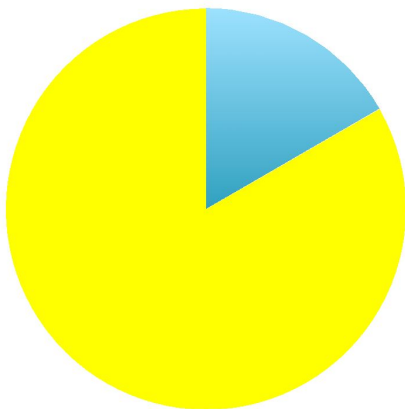


■ JA  
■ NEJ

Ligger der tit støv på vandrette flader?

JA: 16,7%

NEJ: 83,3%

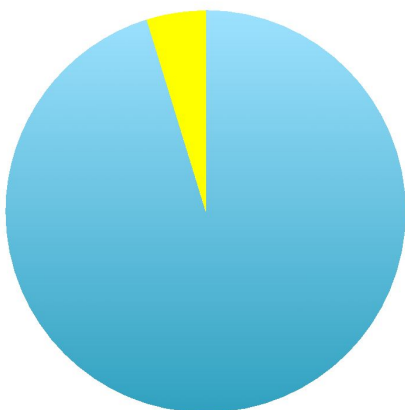


■ JA  
■ NEJ

Er der lys nok i klasselokalerne?

JA: 95,2%

NEJ: 4,8%



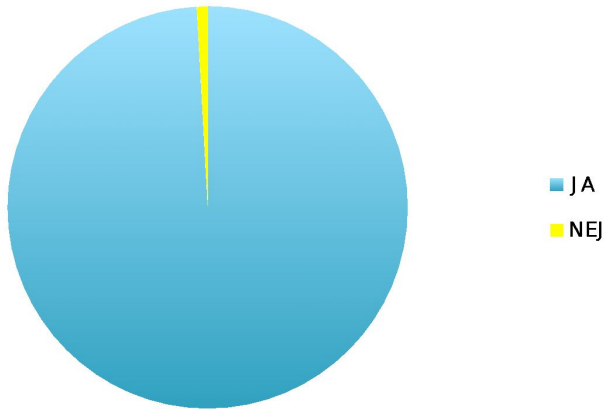
■ JA  
■ NEJ

## Sikkerhed

Er du bekendt med reglerne i springcenteret?

JA: 99,1%

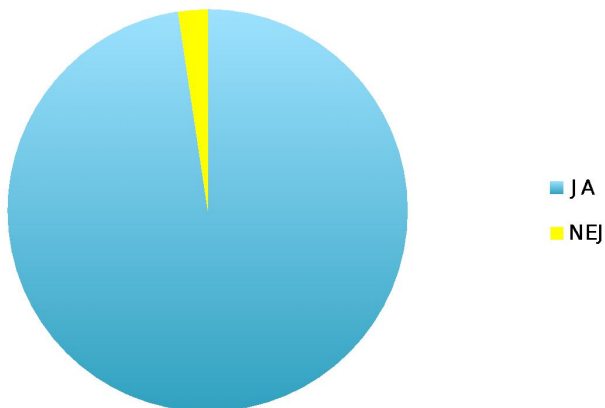
NEJ: 0,9%



Er reglerne for brug af andre faciliteter let forståelige?

JA: 97,6%

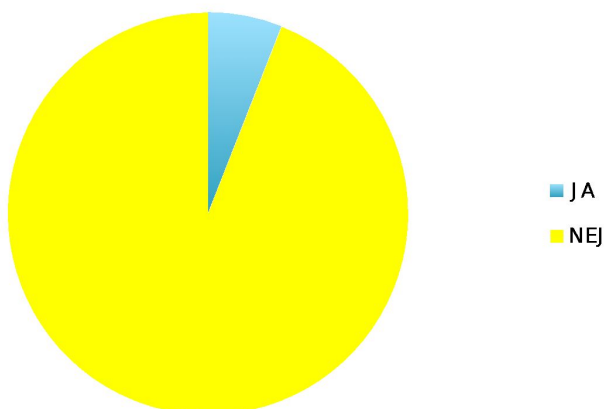
NEJ: 2,4%



Har du oplevet at der er sket ulykker, uden at der er gjort noget for at forhindre, at det kan ske igen?

JA: 6,0%


NEJ: 94,0%



Er der afholdt brandøvelser i skoleåret?

JA: 96,4%

NEJ: 3,6%

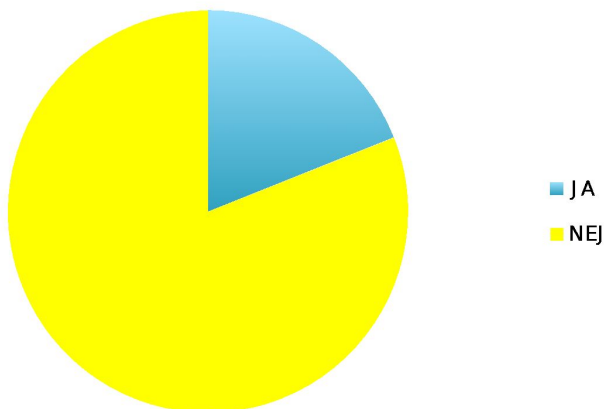


## Psykisk

Oplever du hver uge en følelse af stress?

JA: 19,0%

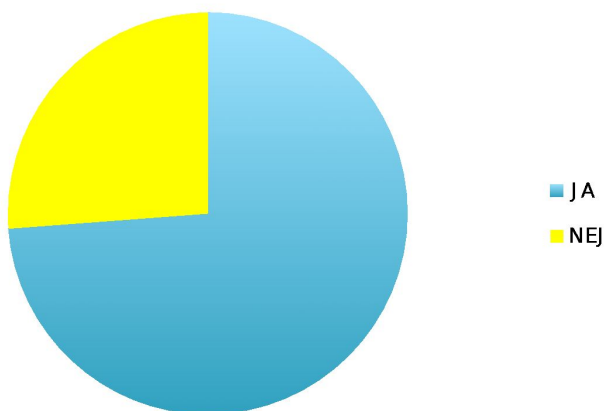
NEJ: 81,0%



Hvis du føler dig stresset, oplever du så at få hjælp, når du henvender dig til en voksen?

JA: 73,8%

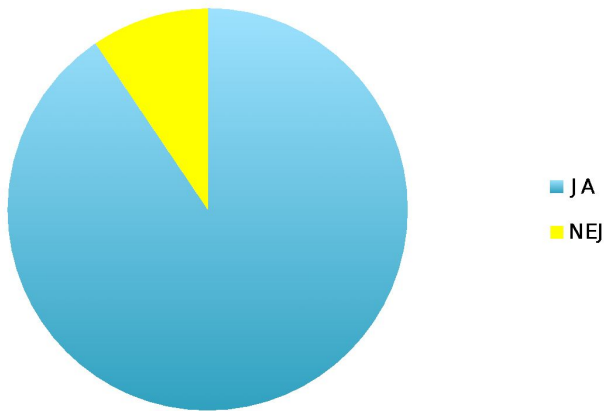
NEJ: 26,4%



Har du en eller flere voksne du kan komme til hvis du har et problem?

JA: 90,5%

NEJ: 9,5%

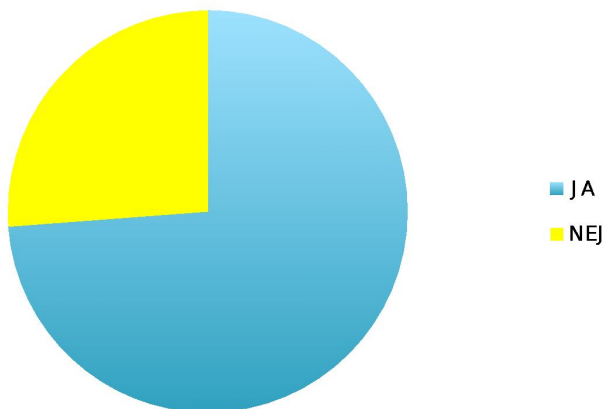


## Fysisk

Passer møblerne i klasselokalerne til dit behov?

JA: 73,8%

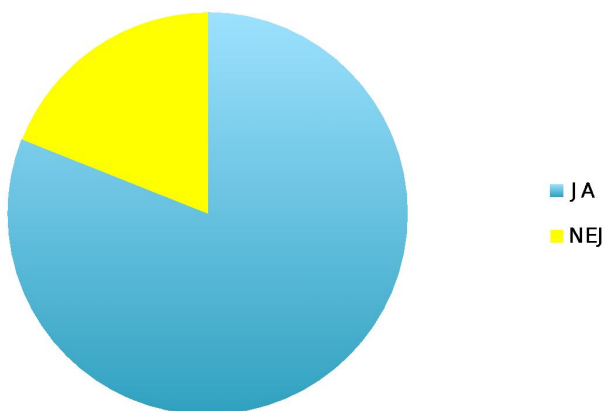
NEJ: 26,4%



Indbyder fællesarealerne i undervisningsafdelingen til skolearbejde?

JA: 81,0%

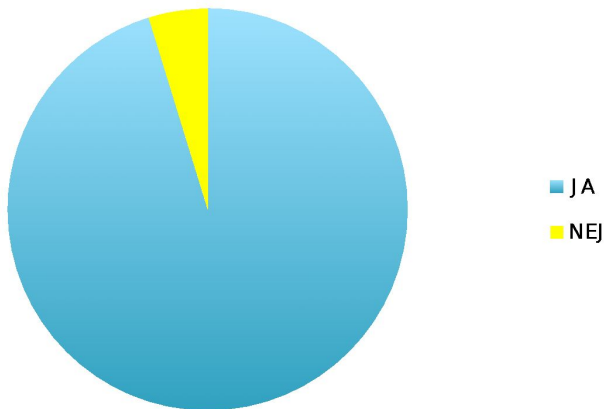
NEJ: 9,0%



Er spisesalen indrettet hensigtsmæssigt?

JA: 95,2%

NEJ: 4,8%

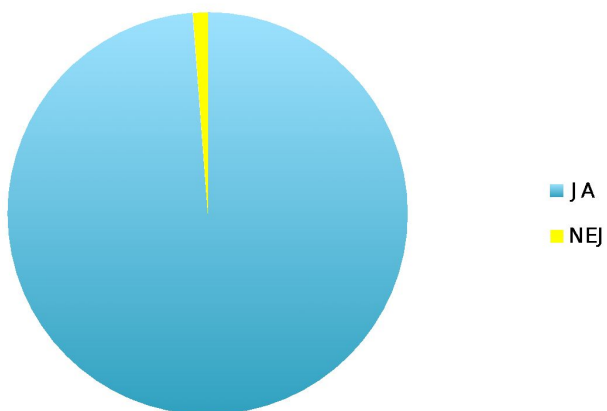


## Æstetik

Oplever du generelt omgivelserne på skolen som rare og imødekommende?

JA: 98,8%

NEJ: 1,2%



Synes du, at igangsatte renoveringer pynter på Gunslevholm?

JA: 89,3%

NEJ: 10,7%

